



Lesezeichen basteln




9. Aus einem Blatt Papier ein Quadrat ausschneiden.




8. Quadrat zu einem Dreieck falten.



7. Rechte Ecke zur oberen Spitze falten.




6. Linke Ecke zur oberen Spitze falten.



5. Obere Ecke (obere Lage) nach unten in die Mitte falten.




4. Linke Ecke in die gefaltete Lasche stecken; falten.



3. Rechte Ecke in die gefaltete Lasche stecken; falten.



2. Bemalen, Bekleben, etc.



1. Fertig!